


Fixiersysteme

Spannsysteme für die Computertomographie



CT-Scan 
Trennung von Objekt
und Fixiersystem durch
röntgentransparente
Verbindungen



CT-Scan von Bauteilen: schnell und einfach fixieren mit röntgentransparenten Modulen von dk

Das Standardprogramm SWA39 ist mit über 200 Produkten die Basis für das CT-Fixiersystem von dk. Diese Module bilden auch in der industriellen Computertomographie den am weitesten entwickelten Baukasten für Spannvorrichtungen zum sicheren Halten von Teilen jeglicher Art.

Die röntgentransparente Verbindung zum Prüfling realisieren wir mit Werkstückhaltern, die in Geometrie und Materialität die Voraussetzung für einen CT-Scan schaffen, welcher das zu untersuchende Objekt einfach und klar vom Fixiersystem trennt.

Vorteile des dk-Systems

CT-geeignete Werkstückhalter

In Geometrie und Materialität speziell für die industrielle Computertomographie entwickelte Module: komplett oder insbesondere im Übergang von Werkstück zu Halter haben die Fixierelemente einen deutlich niedrigeren Schwächungskoeffizienten als der Prüfling. Das zu untersuchende Teil wird dadurch im Scan deutlich unterscheidbar. Darüber hinaus bilden die geometrisch exakt definierten Spannelemente die Basis für deren späteres Herausrechnen aus dem Gesamtergebnis, wenn dies bei speziellen Teilen und Prozessen notwendig werden sollte.

Professioneller Systembaukasten

Genau aufeinander abgestimmte Module werden über standardisierte Schnittstellen verbunden. Statt einer labilen, wenig dauerhaften und nicht nachjustierbaren Kombination aus Kraft- und Formschluss, die nicht prozesssicher aus weichen Schaumstoffen

„gebastelt“ werden, wird mit dem dk-System die professionelle, präzise, sichere und mehrfach verwendbare Vorrichtung möglich.

Schneller, einfacher und sicherer Aufbau

Die logische Trennung in Verstellelemente, Spannfunktionseinheit und Werkstückhalterung macht das System leicht begreifbar und für jedermann praktikabel. Jeder Mitarbeiter kann mühelos in kurzer Zeit eine stabile Spannvorrichtung zusammensetzen, das Prüfteil sicher aufspannen und sehr einfach in Position und Neigung ausrichten sowie wenn nötig nachjustieren.

Wiederholgenauigkeit

Werden mehrere Werkstücke nacheinander gescannt, so ist deren Aufspannung identisch. Dies erleichtert oft die Prüfaufgabe.

Reproduzierbarer Aufbau

Vorrichtungen lassen sich wieder komplett zerlegen und die Elemente können für andere Aufgaben genutzt werden. Einmal verwendete Spannkonfigurationen sind jederzeit reproduzierbar. Viele Verstellelemente haben dazu unterstützende Skalierungen.


Hohe Nutzungsdauer


Die Grund-, Spann- und Halteelemente sind verschleißfest. Sie sind dadurch dauerhaft über viele Jahre einsetzbar und sparen in der Folge sowohl Kosten als auch Ressourcen.



FAST REASSEMBLY LIFELONG

Das Grundprinzip aller dk Fixiersysteme. Durch die Kompatibilität der dk-Programme wird der Nutzwert perfekt.





Inhalt

XRAY1

Vorwiegend für Metallteile

<i>Funktionsprinzip/Kombinationen</i>	<i>Seite 04</i>
<i>Basiselemente Schienensystem</i>	<i>Seite 05</i>
<i>Basiselemente 3D-Gelenk</i>	<i>Seite 06</i>
<i>Spannfunktionselemente mit SWA39</i>	<i>Seite 07</i>
<i>Spannzwischenelemente XRAY1 als CT-geeignete Werkstückhalter</i>	<i>Seite 08</i>
<i>Kleinteilehalter XRAY4 mit SWA39</i>	<i>Seite 09</i>

XRAY1+XRS

Hybridsystem vorwiegend für Kunststoffteile

<i>Funktionsprinzip/Kombinationen</i>	<i>Seite 10</i>
<i>Spannzwischenelemente XRAY1 mit Schaumstoffhalter XRS</i>	<i>Seite 11</i>

XRAY4+XRS

Hybrid-Kleinteilespannsystem

<i>Funktionsprinzip/Kombinationen</i>	<i>Seite 12</i>
<i>Kleinteilehalter XRAY4 mit Schaumstoffhalter XRS und SWA39</i>	<i>Seite 13</i>

XRAY4+XRS

3D-Stativsystem mit Hybrid-Kleinteilespanner

<i>Funktionsprinzip/Kombinationen</i>	<i>Seite 14</i>
<i>Kleinteilehalter XRAY4 mit Schaumstoff- halter XRS und 3D Stativhalter</i>	<i>Seite 15</i>

Herausgeber

dk FIXIERSYSTEME GmbH & Co. KG,
Ferdinand-Lassalle-Straße 35, 72770 Reutlingen
info@dk-fixiersysteme.de, www.dk-fixiersysteme.de

Hinweis

Mit Erscheinen dieses Kataloges werden alle früheren Veröffentlichungen ungültig. Maße und sonstige Angaben entsprechen dem jetzigen Stand der Technik. Technische Änderungen behalten wir uns vor. Für eventuell entstandene Druckfehler übernehmen wir keine Gewähr. Nachdruck oder Vervielfältigungen – auch auszugsweise – sind nur mit unserer Genehmigung gestattet.

XRAY1

Fixiersystem mit Haltern für metallische Werkstücke

Funktionsprinzip/Kombinationsmöglichkeiten

Werkstück bzw. Prüfobjekt aus Metall

Spannfunktionselement in deutlichem Abstand zum Werkstück, so dass keine Überdeckungen oder Interferenzen entstehen

Positioniereinheit, frei platzierbar, drehbar und verschiebbar über Langloch

Spannzwischenelement XRAY1 mit einem Schwächungskoeffizienten deutlich niedriger als Metall und damit im Scan klar unterscheidbar vom Werkstück

3D-Verstelleinheit zur stufenlosen und nachjustierbaren Positionierung des Werkstücks im Raum

Schnellwechsel-Schiebeadapter, linear stufenlos verstellbar

Made in Germany

Schienensystem für mittlere und große Computertomographen

SWA39 Basisschiene mit Langloch und SWA39 Profil

Zur Aufnahme und Grundpositionierung der SWA39 Schnellwechselmodule.
Montierbar auf CT-Maschinentisch mittels Schrauben M6, M8 oder M10 (beigefügt)
oder mittels Adapterbolzen für werksseitige Backenfutter von CT-Geräten (siehe Zubehör).

Best.-Nr.	BxTxH (mm)
440005	140 x 60 x 20
440000	250 x 60 x 20
440145	1

1 Zubehör

Adapterbolzen für Befestigung an Backenfutter: Ø 49,5 x 30 mm mit M8 Innengewinde



SWA39 Schnellwechsel-Schiebeadapter

Aufnahme von SWA39 Aufbauten und deren Verschiebung auf der Basisschiene.

Best.-Nr.	BxT (mm)
440010	60 x 110 x 25



SWA39 Schnellspannhalter mit Gelenkkopf

Aufnahme von SWA39 Aufbauten und deren flexible 3D-Ausrichtung.

Best.-Nr.	Beschreibung
270550	Drehbar 360°. Schwenkbar 30°



SWA39 Schnellspannhalter Schwenktisch mit optimierter Höhe

Stufenlos 0-90° neigbar. Zusätzlich direkt fix für 30° und 45° fixierbar.
SWA39 Schnittstelle unten und oben.

Best.-Nr.	Beschreibung
314055	SWA39 Schnellspannhalter Neigetisch mit optimierter Höhe



SWA39 Schnellspannhalter Dreh- und Schwenkeinheit

Schwenken +90° / -55° über Schneckengetriebe. Drehen 360° stufenlos mit Rasterung bei je 90° (entfernbar). Skalierung 2°, klemmbar. Zur Ausrichtung von Aufbauten frei im Raum mit wiederholgenauer Einstellung.

Best.-Nr.	Schneckengetriebe für...	Länge (mm)	Breite (mm)	Höhe (mm)	Fig.
314020	Schwenken	85	80	97	1
314030	Drehen und Schwenken	85	80	116	



Anwendungsbeispiel



3D-Spanngelenk und Schwenktisch für kleinere Computertomographen

3D-Spanngelenk Micro

Zur Aufnahme eines SWA39 Adapters. Progressiv spannend. Minimaler Platzbedarf bei maximalen Freiheitsgraden und absolut hoher Stabilität. Montage direkt oder mittels Satellitenaufnahme an Grundplatte.



Darstellung ist mit Satellitenaufnahme

Best.-Nr.	Beschreibung
440130	Anschluss unten M8 / oben M5 alternative Nutzung ohne Adapter unten M8 / oben M8

Satellitenaufnahme horizontal für Spanngelenk

Zur Befestigung des Spanngelenks waagrecht auf der Maschine.



Best.-Nr.	Beschreibung
269700	Befestigung mittels M6 oder M8 Schraube an Platte Befestigung Gelenk an Satellitenaufnahme mit M8

SWA39 Schnellspannhalter

Zur Aufnahme von SWA39 Aufbauten. Zur Montage am 3D-Spanngelenk Micro.



Best.-Nr.	Beschreibung
273300	Befestigung über M5

Schwenktisch mit SWA39 Schnellspannhalter

Stufenlos einstellbarer Schwenktisch von 0-90°. Mit SWA39 Schnellspannhalter zur Aufnahme von Spannelementen mit SWA39 Schnittstelle. Inkl. Passtifte für fixe Winkeleinstellungen bei 30° und 45°.



Best.-Nr.	Beschreibung
314055	Befestigung unten mit M6, M8, M10 oder mit integriertem SWA39 Adapter. Anschluss oben: SWA39 Schnellspannhalter

Anwendungsbeispiel




XRAY Spannfunktionselemente mit SWA39 Schnittstelle

Präzisions-Schraubstock 50 mm für XRAY-Elemente

Mit Spezialbacken für XRAY-Elemente. Rundelemente direkt adaptierbar; Flachelemente über Systemadapter 440035 adaptierbar.
Inkl. Verlängerungsset.

Best.-Nr.	Beschreibung
440030	Spannweite 35 oder 75 mm (mit Verlängerung)
440035	Systemadapter für Flach-Spannzwischenelemente XRAY1 (Set)



Präzisions-Dreibackenfutter 65 mm für XRAY-Elemente

Mit Spezialbacken für XRAY-Elemente. Rundelemente direkt adaptierbar; Flachelemente über Systemadapter 440025 adaptierbar.

Best.-Nr.	Beschreibung
440020	Effektive Spannweite abhängig von Spannzwichenelementen
440025	Systemadapter für Flach-Spannzwischenelemente XRAY1 (Set)



Präzisions-Dreibackenfutter 100 mm für XRAY-Elemente

Mit Spezialbacken für XRAY-Elemente. Rundelemente direkt adaptierbar; Flachelemente über Systemadapter 440025 adaptierbar.

Best.-Nr.	Beschreibung
440015	Effektive Spannweite abhängig von Spannzwichenelementen
440025	Systemadapter für Flach-Spannzwischenelemente XRAY1 (Set)



NADELFIX 2.5 XRAY

Nadelkissen mit arretierbaren XRAY1 Pins zur fix-variablen Selbstabformung von Freiform-Teilen. Kpl. mit Säule XRAY1 und Niederhalter XRAY4.

Best.-Nr.	Beschreibung
440125	Aktive Fläche ca. 38x38 mm Stößel XRAY1 mit niedrigem Schwächungskoeffizient



Anwendungsbeispiel



XRAY1 Spannzwischenelemente als CT-geeignete Werkstückhalter

Rund-Spannzwischenelement XRAY1, 80 mm

Befestigung direkt im XRAY Präzisionsschraubstock oder XRAY Backenfutter.

Best.-Nr.	Beschreibung	Fig.
440040	Set mit 4 gerade abgesetzten Stiftsäulen	1
440045	Set mit 2 als Prismenpaar schräg abgesetzten Stiftsäulen	2



Flach-Spannzwischenelement XRAY1 SP gerade abgesetzt, 100 mm

Befestigung mittels Systemadapter an XRAY Schraubstock oder XRAY Backenfutter.

Best.-Nr.	Beschreibung	Fig.
440055	Gerade Backe mit Absatz, Auf- und Anlageflächen spitz zulaufend	1
440060	Gerade Backe mit Absatz, Auf- und Anlageflächen spitz zulaufend Spannweitenverlängerung um 20 mm pro Backe	2



Flach-Spannzwischenelement XRAY1 mit 3 Prismen, 100 mm

Befestigung mittels Systemadapter an Schraubstock oder Backenfutter.

Best.-Nr.	Beschreibung
440050	Prismenbacken mit 3 Prismengrößen



Anwendungsbeispiel



Pikospanner XRAY4 mit SWA39 Schnittstelle

Pikospanner Stirnprisma XRAY4 mit SWA39

Zur Spannung kleinerer metallischer Teile. Mit eingearbeitetem Vertikalprisma. Für glatte Teile oder kleine Durchmesser.

Best.-Nr.	Beschreibung
440085	Federbeaufschlagter Kleinteilespanner, flach inkl. Prisma




Pikospanner Innenspann XRAY4 mit SWA39

Zur Aufnahme von metallischen Werkstücken an Innendurchmessern.

Best.-Nr.	Beschreibung
440095	Federbeaufschlagter Kleinteilespanner mit zwei abgesetzten Durchmessern D5 und D11



Anwendungsbeispiel



Hybrid-Halter für den Scan technischer Kunststoffe

Funktionsprinzip/Kombinationsmöglichkeiten

Spannzwischenelement XRS als stabiler Formschaumstoff auf das XRAY1-Element aufgesetzt, jedoch mit Schwächungskoeffizient wie PS-Schaum: das Werkstück hat folglich den direkten Kontakt nur zu einem nicht detektierbaren Material und ist so im Scan eindeutig unterscheidbar

Spannfunktionselement in deutlichem Abstand zum Werkstück, so dass keine Überdeckungen oder Interferenzen entstehen

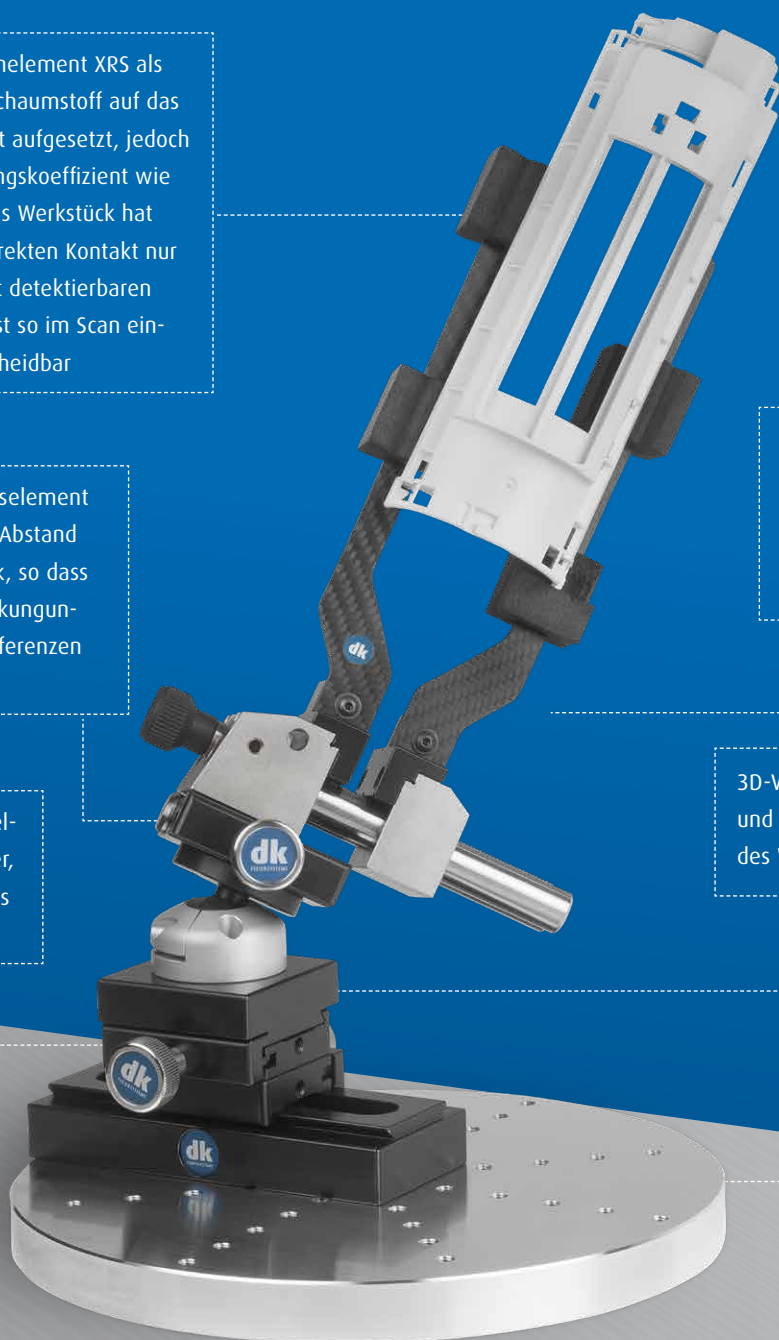
Schnellwechsel-Schiebeadapter, linear stufenlos verstellbar

Werkstück bzw. Prüfobjekt aus technischem Kunststoff

Spannzwischenelement XRAY1 mit einem Schwächungskoeffizienten deutlich niedriger als Metall, das keine Interferenzen bewirkt

3D-Verstelleinheit zur stufenlosen und nachjustierbaren Positionierung des Werkstücks im Raum

Positioniereinheit, frei platzierbar, drehbar und verschiebbar über Langloch

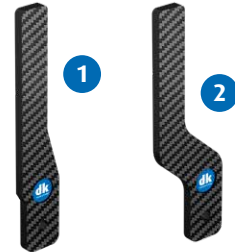


Spannzwischenelemente XRAY1 und Schaumstoffhalter XRS

Flach-Spannzwischenelement gerade XRAY1 für XRS, 100 mm

Befestigung mittels Systemadapter an XRAY Schraubstock oder XRAY Backenfutter.

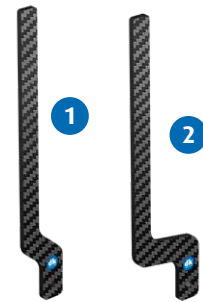
Best.-Nr.	Beschreibung	Fig.
440065	Formschaumelemente XRS aufsteckbar und stufenlos verschiebbar	1
440070	Formschaumelemente XRS aufsteckbar und stufenlos verschiebbar; Spannweitenverlängerung 20 mm pro Backe	2



Flach-Spannzwischenelement gerade XRAY1 für XRS, 200 mm

Befestigung mittels Systemadapter an XRAY Schraubstock oder XRAY Backenfutter.


Best.-Nr.	Beschreibung	Fig.
440075	Formschaumelemente XRS aufsteckbar und stufenlos verschiebbar; Spannweitenverlängerung 20 mm pro Backe	1
440080	Formschaumelemente XRS aufsteckbar und stufenlos verschiebbar; Spannweitenverlängerung 40 mm pro Backe	2




XRS Prisma 303030 CT-Formschaum mit hoher Festigkeit bei niedrigem Schwächungskoeffizient

Einfach zum Aufschieben auf die Flach-Spannzwischenelemente für XRS, selbstarretierend und um 180° drehbar sowie kippbar: das Werkstück hat keinen direkten Kontakt zu einem Material mit ähnlichem Schwächungskoeffizienten und ist dadurch eindeutig unterscheidbar.

Best.-Nr.	Beschreibung	Fig.
440110	XRS-Formschaumwürfel 30x30x30 mm mit großem Prisma	1
440115	XRS-Formschaumwürfel 30x30x30 mm mit 4 kleinen Prismen	2




Anwendungsbeispiel



XRAY4^{+XRS}

Hybrid-Kleinteilespanner für den Scan technischer Kunststoffe

Funktionsprinzip/Kombinationsmöglichkeiten



Momentaufnahme aus der
Versuchsreihe: Spannzwichen-
element XRS als stabiler Form-
schaumstoff auf den Pikospan-
ner aus XRAY4 aufgesetzt. Der
weitgehend neutrale Pikospanner
bewirkt keine Interferenzen. Der
Spezialschaum XRS hat einen
Schwächungskoeffizienten ähnlich
PS-Schaum...

...das Werkstück hat folglich den
direkten Kontakt nur zu einem
nicht detektierbaren Material und
ist so im Scan eindeutig unter-
scheidbar: das Prüfteil hängt quasi
in der Luft!



Pikospanner XRAY4 mit Schaumstoffaufsatz XRS und SWA39 Schnittstelle

Pikospanner XRAY4 für XRS

Zur Aufnahme von 2 CT-Formschaum-Elementen mit hoher Festigkeit bei niedrigem Schwächungskoeffizienten. Zur Spannung kleinerer Kunststoffteile.

Best.-Nr.	Beschreibung
440090	federbeaufschlagter Kleinteilespanner inkl. CT-Formschaumaufsatz; Aufsatz mit asymmetrischer Öffnung für die Einstellung von 3 Spannweiten 0 – 2,5 mm, 2,5 – 5 mm und 5 – 7,5 mm; kundenspezifische Schaumstoffeinsätze aufklebbar



XRS System-Schaumstoffaufsatz

Zum Aufstecken auf den Pikospanner 440090. Hohe Festigkeit bei niedrigem Schwächungskoeffizient. Durch Drehung des asymmetrisch geöffneten Teils um 180° einstellbar für verschiedene Werkstückdicken von 0 bis 7,5 mm.

Best.-Nr.	Beschreibung
440120	1 Paar Schaumstoffaufsätze XRS mit asymmetrischer Öffnung für die Einstellung von 3 Spannweiten 0 – 2,5 mm, 2,5 – 5 mm und 5 – 7,5 mm



Anwendungsbeispiel



XRAY4^{+XRS}


3D Stativsystem mit Hybrid-Kleinteilespanner

Funktionsprinzip/Kombinationsmöglichkeiten

Werkstück bzw. Prüfobjekt aus technischem Kunststoff

Pikospanner als Hybridelement aus XRAY4 mit Schaumstoffauflage XRS; der Kleinteilespanner wird durch den Grundhalter höhenverstellbar, neigbar, verschiebbar und drehbar

Der Halter selbst ist dabei dreh- und verschiebbar, um das Prüfteil im Zentrum zu positionieren



Pikospanner XRAY4 mit Schaumstoffauflage XRS und 3D-Stativhalter

3D-Stativhalter für Pikospanner ohne SWA39

Zur höhenverstellbaren und neigbaren Aufnahme der Pikospanner ohne SWA39.
Zur Montage auf Grundplatte, dabei über Langloch verschiebbar und drehbar.

Best.-Nr.	Beschreibung
440105	3D-Stativhalter mit Drehung und Verschiebung über horizontales Langloch sowie neigungs- und höhenverstellbarer Aufnahme von Kleinteilehalter über vertikales Langloch



Pikospanner XRAY4 für XRS ohne SWA39 für 3D-Stativhalter

Zur Aufnahme von 2 CT-Formschaum-Elementen mit hoher Festigkeit bei niedrigem Schwächungskoeffizienten. Zur Spannung kleinerer Teile.


Best.-Nr.	Beschreibung
440100	federbeaufschlagter Kleinteilespanner inkl. CT-Formschaumaufsatz; Aufsatz mit asymmetrischer Öffnung für die Einstellung von 3 Spannweiten 0-2,5 mm, 2,5 – 5 mm und 5 – 7,5 mm; kundenspezifische Schaumstoffeinsätze aufklebbar; auf Halter 440105 höhenverstellbar und neigbar zu montieren



XRS System-Schaumstoffaufsatz

Zum Aufstecken auf den Pikospanner 440100. Hohe Festigkeit bei niedrigem Schwächungskoeffizient. 180° drehbar für verschiedene Werkstückdicken von 0 bis 7,5 mm.

Best.-Nr.	Beschreibung
440120	1 Paar Schaumstoffaufsätze XRS mit asymmetrischer Öffnung für die Einstellung von 3 Spannweiten 0-2,5 mm, 2,5 – 5 mm und 5 – 7,5 mm





Die digitale Katalogversion
finden Sie unter:
www.dk-fixiersysteme.de



Die ganze Welt des Fixierens, Spannens und Positionierens

Der rund 1.000 Teile umfassende
Standardbaukasten der dk Fixiersysteme für
die Messtechnik bietet folgende Vorteile:

- » Seit Jahrzehnten gewachsener und bewährter Systembaukasten
- » Modularität über verschiedene Programme hinweg
- » Lösungen für jede Positionieraufgabe
- » Wirtschaftlichkeit durch Synergieeffekte mehrerer Branchenlösungen

SWA39



SPANNFIX PRO



SPANNFIX ECO



QUADERFIX



SCHIENENFIX



MICROFIX



SWA39CT



SPEZIALFIX



GELENKSYSTEME



SWA39 SURF



dk FIXIERSYSTEME GmbH & Co. KG
Ferdinand-Lassalle-Straße 35
D-72770 Reutlingen

Tel. +49 (0) 7121 90 97 10
Fax +49 (0) 7121 90 97 120
info@dk-fixiersysteme.de
www.dk-fixiersysteme.de

modular. einfach. besser.



**FAST
REASSEMBLY
LIFELONG**

Das Grundprinzip aller dk Fixiersysteme!

Unsere Vorrichtungen sind modular konzipiert, jederzeit rückbaubar und lassen sich identisch wieder neu zusammensetzen. Durch die Kompatibilität der dk Fixiersysteme wird der Nutzwert perfekt.